

XII CONGRESSO NAZIONALE PRISMA a.p.s.



La primavera dell'ipovisione

21 - 22 MARZO 2026

FIRENZE

FH55 GRAND HOTEL MEDITERRANEO

Lungarno del Tempio, 44

15

Crediti
ECM

A tutti i partecipanti
verrà omaggiato
un percorso FAD ECM

SEGRETERIA SCIENTIFICA

Anna D'Ambrosio
Monica Pennino
Emanuela Tedeschi
Roberto Volpe

SEGRETERIA ORGANIZZATIVA

Fabiano Gruppo Editoriale
Reg. Rivelle 7/F - 14050 Moasca AT
Tel. 0141 170 6694 - Fax 0141 856 013
a.manassero@fgeditore.it

www.ipovisioneprisma.it

Con il patrocinio di




Associazione Laureati in
Ottica e Optometria



Federottica



società mediterranea
di ortottica
SOCIETÀ SCIENTIFICA



SABATO 21 Marzo

ORE 8.30 - 10.30

CORSO 1A IPOVISIONE DI BASE

Coordinatore: Roberto Volpe

Breve Classificazione dell'ipovisione + gli aspetti salienti da inquadrare - Simona Turco

Acuità Visiva low tech - Fernando Avellis

Analisi del Campo Visivo low tech - Alberto Grünberger

Contrasto Abbagliamento e Filtri low tech - Cristina Ragone

Dispositivi Elettronici low tech - Roberto Volpe

Casi Clinici - autori vari

CORSO 1B GESTIONE DEL PAZIENTE AMBLOPE E IPOVEDENTE

Coordinatore: Federico Bartolomei

Ipovedente o ambliope, come distinguere - Alessia Pacifici

Trattamento antiambliopico in presenza di patologie concomitanti - Maria Pietranni e Giambattista Bari

Trattamento antiambliopico nel nistagmo del giovane/adulto. Indicazioni e limiti - Alessandra Renganeschi e Elena Febbrini del Magro

Trattamento di fotostimolazione nel paziente con DMS e amblopie. Indicazioni e limiti - Valeria Silvestri e Antonia delli Calici

Discussione e domande

CORSO 1C FORSE NON TUTTI SANNO CHE... L'IPOVISIONE SI NASCONDE

Coordinatore: Anna D'Ambrosio

L'oculista dice che vedo più di 3/10 ma ho difficoltà! - Maurizio Licata

Esiti di ictus... non solo campo visivo - Anna D'Ambrosio

Neglect questo nemico misconosciuto - Valentina Varalta

Functional vision loss - Ludovica Alonzo

ORE 10.30

Coffee break e visita agli stand

ORE 11.00

PLENARIA: IPOVISIONE E RETINOPATIA DIABETICA

Moderatori: Valeria Maritato, Elena Febbrini del Magro, Giovanni Giacomelli


Saluto del Presidente

Dagli screening allo stato dell'arte della diagnosi - Alberto Piatti

Terapia della retinopatia diabetica e dell'edema maculare diabetico
- M. Carla Donati

Genetica nella retinopatia diabetica - Andrea Sodi

Come vede il paziente con retinopatia diabetica iniziale (vista fragile) o con retinopatia diabetica avanzata - Emanuela Tedeschi



Soluzioni chirurgico/riabilitative - Paola Sasso

Studio multicentrico sull'ausilio preferito dai pazienti con retinopatia diabetica - Maurizio Licata

ORE 13.00 - 14.00

Lunch Symposium a cura di Fonda, Dai Optical, Eschenbach, Tecnicornea, Itex, Centro Style

ORE 13.00 - 14.30

Visita agli stand

ORE 14.30

PLENARIA: MIOPIA E IPOVISIONE

Moderatori: Simona Turco, Monica Pennino, Silvia Sticci

Epidemiologia nel mondo - Gianni Virgili

Prevenire la miopia è possibile? - Roberto Caputo

Genetica e miopia - Andrea Sodi

Trattare la miopia con le lenti a contatto - Alfredo Mannucci

Come vede il paziente miope ipovedente - Davide Cacciatore

Trattare la maculopatia da miopia con la riabilitazione - Valeria Silvestri

Trattare il bambino ipovedente con miopia - Elena Febbrini del Magro

ORE 16.30 - 17.00

Coffee break e visita agli stand

ORE 17.00 - 19.00

CORSO 2A CORSO IAPB: TECNICHE DI STIMOLAZIONE VISIVA

Coordinatore: Valeria Silvestri

La Neuroplasticità e il Perceptual Learning - Simona Turco

I Training Compensativi e Restitutivi - Paola Piscopo

Il Biofeedback - Marco Sulfaro

La Stimolazione Elettrica - Margherita Guidobaldi

La Fotobiomodulazione - Valentina Cestroni

CORSO 2B MACULOPATIA ATROFICA

Coordinatore: Giovanni Giacomelli


Evoluzione naturale e qualità della visione nei vari stadi di gravità - Dario Mucciolo

Terapie attuali e indirizzi terapeutici per il futuro
- Daniela Bacherini

Prospettive terapeutiche della fotobiomodulazione
- Pierluigi Esposti

Riabilitazione visiva nell'ipovisione da Dry AMD
- Roberto Volpe

Lo scotoma paracentrale e la capacità di lettura
- Giovanni Giacomelli



CORSO 2C AUSILI OTTICI, ELETTRONICI E DIGITALI

Coordinatore: Francesco Pietroni

Filtri fotoselettivi - Giancarlo Montani

Fissazione eccentrica - Maurizio Licata

Soluzioni per "Vista Fragile" - Emanuela Tedeschi

Ortocheratologia - Francesco Pietroni

Lenti a contatto sclerali - Alfredo Mannucci

Sistemi elettronici semplificati - Caterina Mazzeo

Videoingranditori - Chiara Giulianini

Sistemi elettronici avanzati - Davide Cacciatore

ORE 19.00

Riunione soci Prisma

ORE 20.00

Cena sociale

DOMENICA 22 Marzo

ORE 8.30 - 10.30

CORSO 3A CONSIGLI PRATICI PER LA SCELTA DEGLI AUSILI PER IPOVISIONE

Coordinatori: Chiara Tarli Barbieri, Giuseppe Migliori

Classificazione degli ausili ottici per lontano, per vicino e per distanza intermedia

Scelta dell'ausilio, della montatura e personalizzazione

Soluzioni mono e binoculari e valutazioni tecniche per il corretto montaggio dei dispositivi

Consigli per adattamento degli ausili

CORSO 3B INTELLIGENZA ARTIFICIALE E IPOVISIONE

Coordinatore: Filippo Romani

Introduzione all'AI nell'ipovisione - Marco Giubilei

Ausili e IA: i dati del registro D.A.Rè INvat - Federico Bartolomei


A.I. neurosimbolica per il supporto interpretativo di segnali socio-cognitivi in pazienti ipovedenti - Chiara Lucifora

Misurazione dell'area di degenerazione maculare atrofica: nuovi sviluppi mediante IA - Lorenzo Hu

L'intelligenza artificiale per "vedere" il mondo: potenzialità e limiti della tecnologia a supporto del paziente ipovedente - Luca Lucibello

L'intelligenza artificiale e le tecnologie assistive, un'integrazione possibile o necessaria? - Marco Gregnanin

Ripristino della visione centrale e riabilitazione visiva personalizzata dopo impianto di microchip sottoretinico in pazienti con atrofia geografica - Massimo Cesareo



CORSO 3C CORSO SMO: IPOVISIONE E SPORT

Coordinatore: Chanda Cavallini

Sport e Disabilità revisione della bibliografia - Alice Miglietta

Visual Training dello sportivo... e ipovedente - Chanda Cavallini

La testimonianza dell'atleta

LAC e sport... pro e contro - Luca Cena

Identificazione ausilio ottico e non ottico nell'atleta ipovedente - Roberto Volpe

ORE 10.30

Coffee break e visita agli stand

ORE 11.00

PLENARIA: SUPERFICIE OCULARE E IPOVISIONE

Moderatori: Massimo Gurioli, Leonardo Tulini, Emanuela Tedeschi

Introduzione e diagnosi differenziale - Rita Mencucci

DED ed ipovisione - Antonio Di Zazzo

Vernal... conoscerla per evitare l'ipovisione - Anna D'Ambrosio

Come vede il paziente ipovedente con patologia corneale - Roberto Volpe

Quali soluzioni per la correzione: le lenti a contatto - Giancarlo Montani

Soluzioni per l'abbagliamento in patologia corneale - Silvano Abati

ORE 13.00 - 14.30

Visita agli stand

ORE 14.30 - 16.30

CORSO 4A IPOVISIONE PERIFERICA

Coordinatore: Monica Pennino, Monica Cassar

Il danno perimetrico - Giovanni Sato

Questionario sull'impatto della compromissione visiva correlata ad un danno cerebrale BIVI-IQ - Roberta Rizzo

Riabilitazione ortottica nell'emianopsia - Monica Pennino

Soluzioni ottiche nell'emianopsia - Lino Scarfato

Ruolo dell'OMAP nella retinite pigmentosa - Laura Corsi

CORSO 4B COSA SERVE PER COMINCIARE A LAVORARE IN IPOVISIONE

Coordinatori: Fabio Casalbani, Leonardo Tulini

Protocollo di presa in carico dell'ipovedente nel negozio di ottica - Giancarlo Amberti

Materiale minimo per valutare il paziente ipovedente
- Leonardo Tulini

La refrazione soggettiva nell'ipovedente - Yuri Nalini

La refrazione oggettiva nell'ipovedente - Fabio Casalbani

Comunicazione oculista-ottico - Emanuela Tedeschi



CORSO 4C LINEE GUIDA IN RIABILITAZIONE VISIVA

Coordinatore: Giovanni Giacomelli

Presentazione del precedente lavoro PRISMA sulle linee di riferimento per la riabilitazione visiva - Giovanni Giacomelli

Inquadramento diagnostico sulla base della letteratura
- Roberto Volpe

Trattamento dell'ipovisione pediatrica sulla base della letteratura - Anna D'Ambrosio

Trattamento dell'ipovisione centrale sulla base della letteratura - Simona Turco

Trattamento dell'ipovisione periferica sulla base della letteratura - Giovanni Sato

Standard Internazionali sulla Riabilitazione Visiva - Simona Turco

Commenti dall'aula e domande ai relatori - Autori Vari



La primavera dell'ipovisione

21 - 22 MARZO 2026 FIRENZE
FH55 GRAND HOTEL MEDITERRANEO

centro50style®
50 years around people



ESCHENBACH

EssilorLuxottica

FBVISION
OUR STORY, YOUR EYES



GRUPPO
GREENVISION
CENTRI OTTICI SELEZIONATI

TEX
ITEX di Marco Gregnanin




OFFHEALTH



Oftalmica LG





ASSOCIAZIONE PRISMA a.p.s.

CONSIGLIO DIRETTIVO

Presidente

Anna D'Ambrosio

Consiglieri

Chanda Cavallini

Davide Cacciatore

Elena Febbrini del Magro

Monica Pennino

Francesco Pietroni

Emanuela Tedeschi

Leonardo Tulini

Roberto Volpe

Segretario

Silvano Abati

COMITATO SCIENTIFICO

Fabio Casalboni

Giovanni Giacomelli

Maurizio Licata

Chiara Tarli Barbieri

Giovanni Sato

Valeria Silvestri

www.ipovisioneprisma.it

